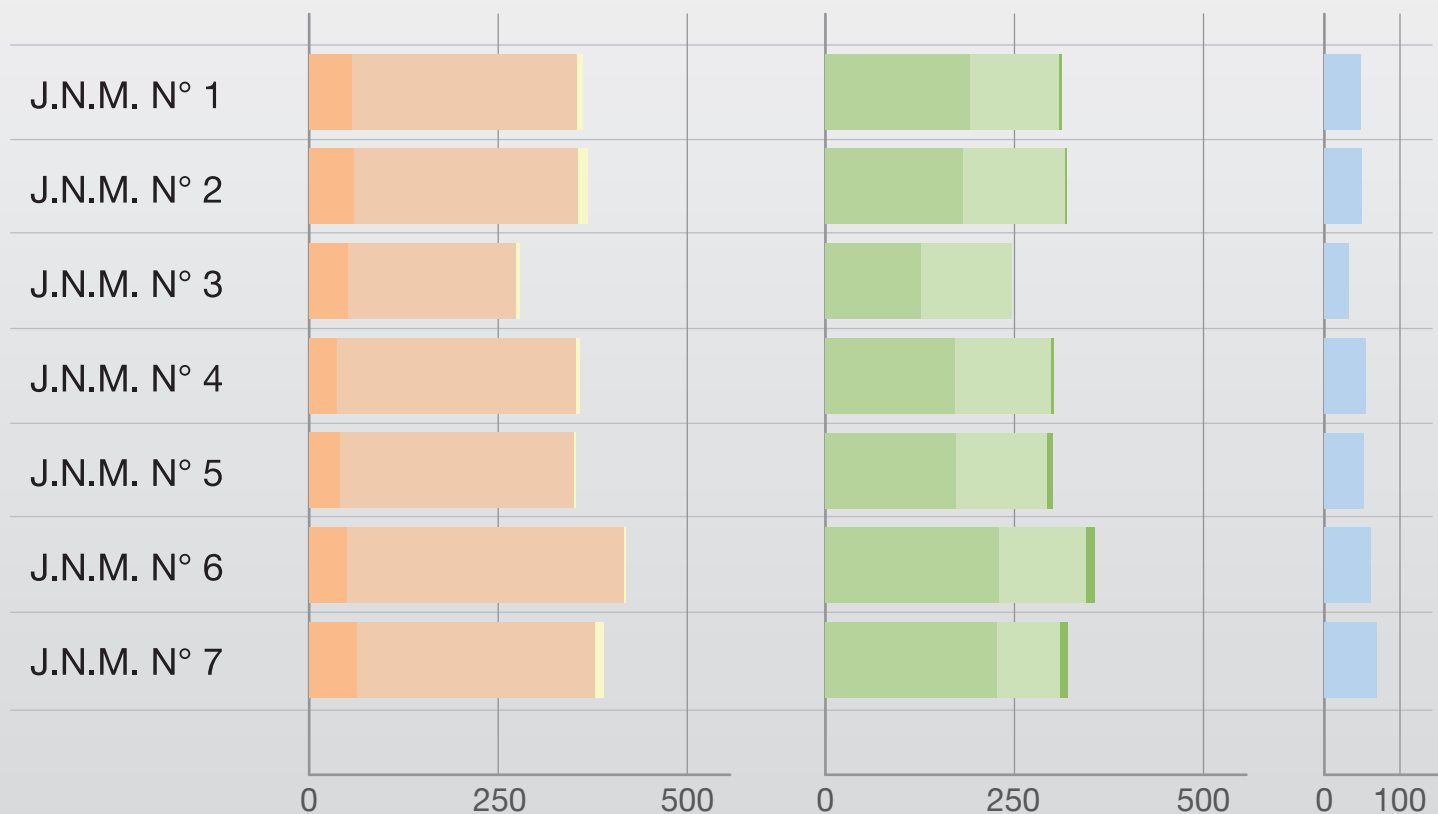


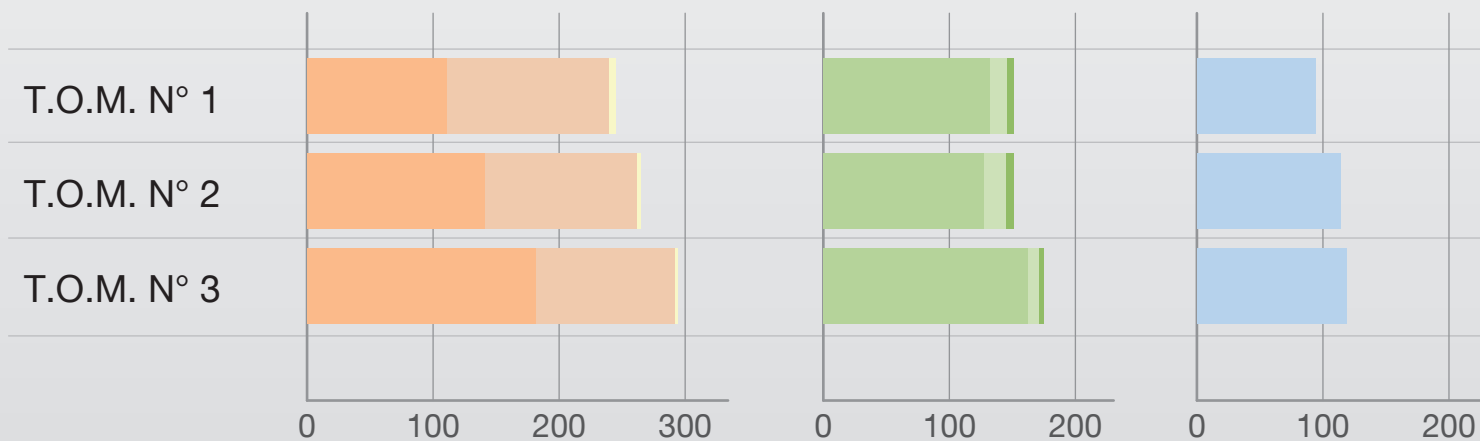
Estadísticas de Intervenciones Anual 2018

Juzgados Nacionales de Menores

BGD Base General de Datos de Niños, Niñas y Adolescentes



| Dependencia | Intervenciones Abiertas | | | Intervenciones Cerradas | | | Total |
|--------------------------|-------------------------|--------------------|--------------|----------------------------|-----------------------------------|-----------|-------|
| | Antes del período | Durante el período | Reingresados | Int. Cesadas en el período | Int. cesadas y rem. en el período | Paraderos | |
| J.N.M. N° 1 - SEC. N° 1 | 20 | 70 | 3 | 54 | 30 | 0 | 9 |
| J.N.M. N° 1 - SEC. N° 2 | 24 | 112 | 1 | 62 | 51 | 2 | 22 |
| J.N.M. N° 1 - SEC. N° 3 | 13 | 115 | 3 | 75 | 38 | 1 | 17 |
| J.N.M. N° 2 - SEC. N° 6 | 59 | 297 | 12 | 183 | 134 | 2 | 49 |
| J.N.M. N° 3 - SEC. N° 7 | 29 | 74 | 1 | 41 | 47 | 0 | 16 |
| J.N.M. N° 3 - SEC. N° 8 | 9 | 79 | 4 | 47 | 38 | 0 | 7 |
| J.N.M. N° 3 - SEC. N° 9 | 13 | 70 | 0 | 38 | 35 | 0 | 10 |
| J.N.M. N° 4 - SEC. N° 10 | 6 | 69 | 0 | 46 | 24 | 1 | 4 |
| J.N.M. N° 4 - SEC. N° 11 | 8 | 113 | 0 | 50 | 46 | 0 | 25 |
| J.N.M. N° 4 - SEC. N° 12 | 23 | 134 | 4 | 76 | 57 | 2 | 26 |
| J.N.M. N° 5 - SEC. N° 15 | 41 | 309 | 2 | 173 | 121 | 7 | 52 |
| J.N.M. N° 6 - SEC. N° 18 | 50 | 367 | 2 | 229 | 115 | 13 | 62 |
| J.N.M. N° 7 - SEC. N° 19 | 28 | 80 | 2 | 65 | 24 | 5 | 16 |
| J.N.M. N° 7 - SEC. N° 20 | 24 | 132 | 5 | 91 | 34 | 2 | 34 |
| J.N.M. N° 7 - SEC. N° 21 | 12 | 102 | 4 | 72 | 24 | 3 | 19 |

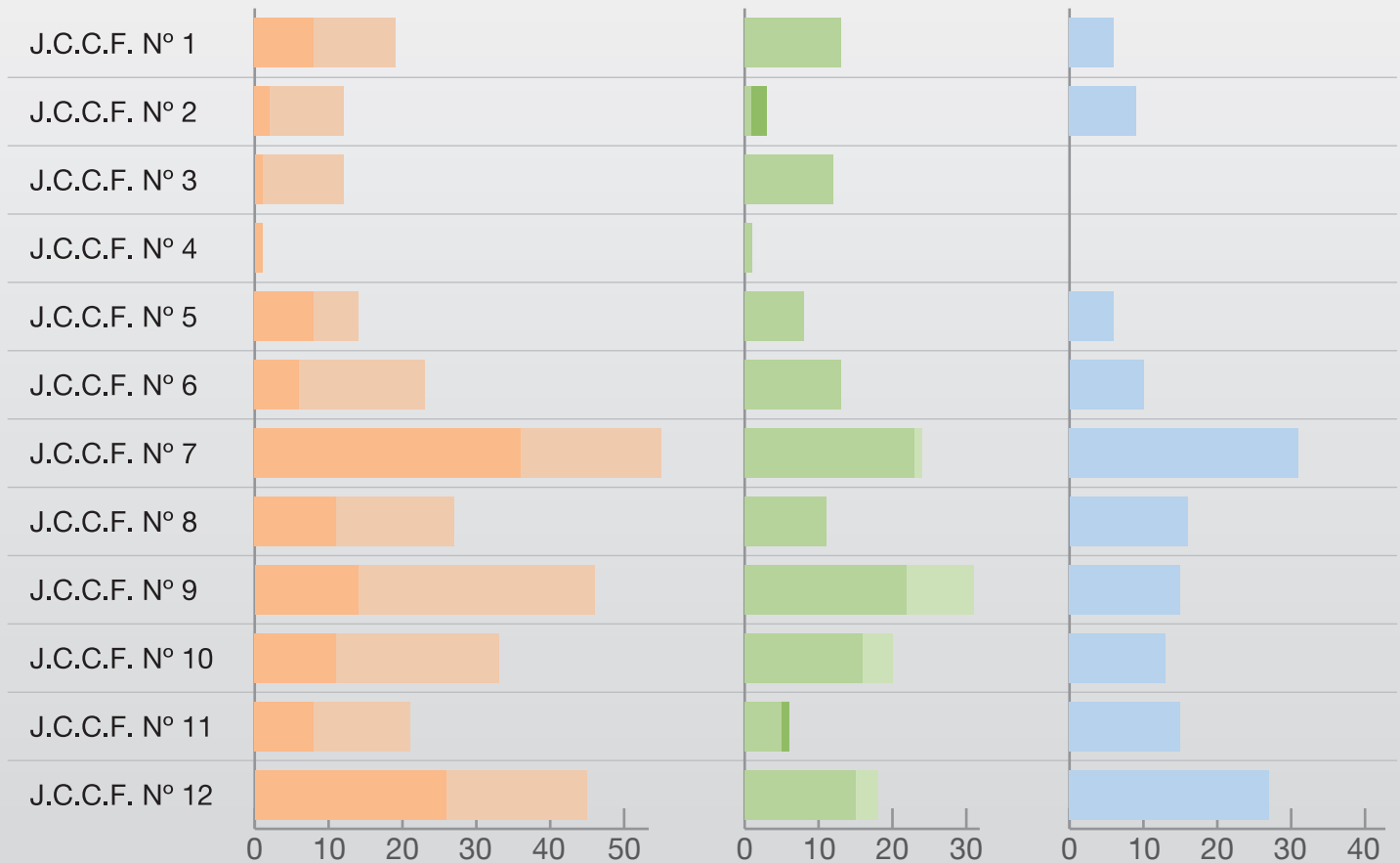


| Dependencia | Intervenciones Abiertas | | | Intervenciones Cerradas | | | Total |
|-------------|-------------------------|--------------------|--------------|----------------------------|-----------------------------------|-----------|-------|
| | Antes del período | Durante el período | Reingresados | Int. Cesadas en el período | Int. cesadas y rem. en el período | Paraderos | |
| T.O.M. N° 1 | 111 | 129 | 5 | 132 | 14 | 5 | 94 |
| T.O.M. N° 2 | 141 | 121 | 3 | 128 | 17 | 6 | 114 |
| T.O.M. N° 3 | 182 | 110 | 2 | 163 | 8 | 4 | 119 |

Estadísticas de Intervenciones Anual 2018

Juzgados Criminales y Correccionales Federales

BGD Base General de Datos de Niños, Niñas y Adolescentes



| Dependencia | Intervenciones Abiertas | | | Intervenciones Cerradas | | | Total |
|-----------------------------|-------------------------|--------------------|--------------|----------------------------|-----------------------------------|-----------|-------|
| | Antes del período | Durante el período | Reingresados | Int. Cesadas en el período | Int. cesadas y rem. en el período | Paraderos | |
| J.C.C.F. N° 1 - SEC. N° 1 | 4 | 6 | 0 | 7 | 0 | 0 | 3 |
| J.C.C.F. N° 1 - SEC. N° 2 | 4 | 5 | 0 | 6 | 0 | 0 | 3 |
| J.C.C.F. N° 2 - SEC. N° 3 | 2 | 6 | 0 | 1 | 0 | 2 | 5 |
| J.C.C.F. N° 2 - SEC. N° 4 | 0 | 4 | 0 | 0 | 0 | 0 | 4 |
| J.C.C.F. N° 3 - SEC. N° 5 | 0 | 2 | 0 | 2 | 0 | 0 | 0 |
| J.C.C.F. N° 3 - SEC. N° 6 | 1 | 9 | 0 | 10 | 0 | 0 | 0 |
| J.C.C.F. N° 4 - SEC. N° 7 | 1 | 0 | 0 | 1 | 0 | 0 | 0 |
| J.C.C.F. N° 4 - SEC. N° 8 | 0 | 0 | 0 | 0 | 0 | 0 | 0 |
| J.C.C.F. N° 5 - SEC. N° 9 | 7 | 0 | 0 | 6 | 0 | 0 | 1 |
| J.C.C.F. N° 5 - SEC. N° 10 | 1 | 6 | 0 | 2 | 0 | 0 | 5 |
| J.C.C.F. N° 6 - SEC. N° 11 | 4 | 15 | 0 | 11 | 0 | 0 | 8 |
| J.C.C.F. N° 6 - SEC. N° 12 | 2 | 2 | 0 | 2 | 0 | 0 | 2 |
| J.C.C.F. N° 7 - SEC. N° 13 | 25 | 7 | 0 | 9 | 0 | 0 | 23 |
| J.C.C.F. N° 7 - SEC. N° 14 | 11 | 12 | 0 | 14 | 1 | 0 | 8 |
| J.C.C.F. N° 8 - SEC. N° 15 | 7 | 6 | 0 | 1 | 0 | 0 | 12 |
| J.C.C.F. N° 8 - SEC. N° 16 | 4 | 10 | 0 | 10 | 0 | 0 | 4 |
| J.C.C.F. N° 9 - SEC. N° 17 | 14 | 22 | 0 | 17 | 9 | 0 | 10 |
| J.C.C.F. N° 9 - SEC. N° 18 | 0 | 10 | 0 | 5 | 0 | 0 | 5 |
| J.C.C.F. N° 10 - SEC. N° 19 | 7 | 16 | 0 | 15 | 1 | 0 | 7 |
| J.C.C.F. N° 10 - SEC. N° 20 | 4 | 6 | 0 | 1 | 3 | 0 | 6 |
| J.C.C.F. N° 11 - SEC. N° 21 | 3 | 3 | 0 | 1 | 0 | 0 | 5 |
| J.C.C.F. N° 11 - SEC. N° 22 | 5 | 10 | 0 | 4 | 0 | 1 | 10 |
| J.C.C.F. N° 12 - SEC. N° 23 | 21 | 8 | 0 | 5 | 3 | 0 | 21 |
| J.C.C.F. N° 12 - SEC. N° 24 | 5 | 11 | 0 | 10 | 0 | 0 | 6 |